

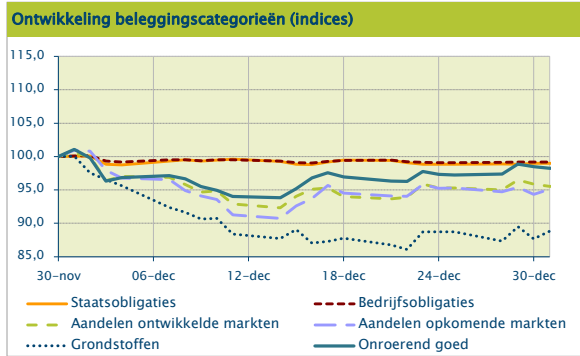
Stichting Pensioenfonds Huntsman Rozenburg

QuickScan – Maandrapportage december 2015



	Delta	Marktwarde
Pensioenvermogen vorige maand		€ 518.296
<i>Mutaties:</i>		
Matching portefeuille	▼	-€ 1.917
Return portefeuille	▼	-€ 11.563
Uitkeringen en premies	▼	-€ 940
Overig	▲	€ 1.100
Pensioenvermogen huidige maand	▼	€ 504.976

Matching -0,7%
 Return -4,8%



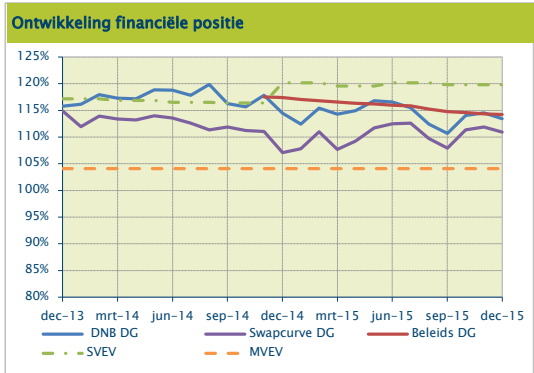
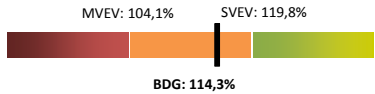
Ontwikkeling fondsen:

Er hebben zich gedurende deze maand geen bijzonderheden bij het pensioenfonds voor gedaan.

DG o.b.v. Swaprente	
DG vorige maand	111,9%
	▼ -1,0%
110,9%	
Swap dekingsgraad december 2015	

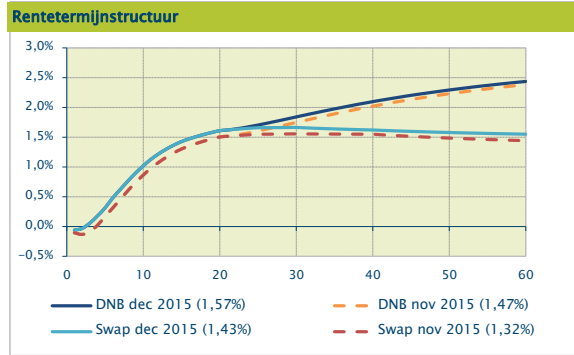
DG t.o.v. vorige maand	
DG vorige maand	114,6%
	▼ -1,1%
113,5%	
Dekingsgraad december 2015	

Beleidsdekingsgraad	
DG vorige maand	114,3%
	0,0%
114,3%	
Beleidsdekingsgraad december 2015	



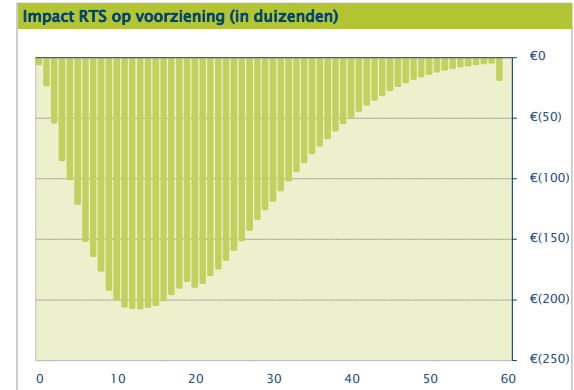
	Delta	Marktwarde
Voorziening vorige maand		€ 452.427
<i>Mutaties:</i>		
Rente	▼	-€ 6.562
Uitkeringen en premies	▼	-€ 771
Overige effecten	▲	€ 0
Voorziening huidige maand	▼	€ 445.094

Voorziening -1,6%



Duration 14,7

DNB rente +0,10%



	Delta	Marktw waarde
Pensioenvermogen vorige maand		€ 518.296
<i>Mutaties:</i>		
Match Return		€ 1.917
		€ 11.563
Uitkering en premie	▲	-€ 940
Overig	▲	€ 1.100
Pensioenvermogen huidige maand	▼	€ 504.976

In dit blok wordt het verloop van het vermogen getoond.

De pijl geeft de wijziging van het vermogen weer ten opzichte van vorige maand.

DG o.b.v. Swaprente
In dit blok wordt de huidige dekkinggraad o.b.v. de swaprente weergegeven.
Swap dekkinggraad december 2015

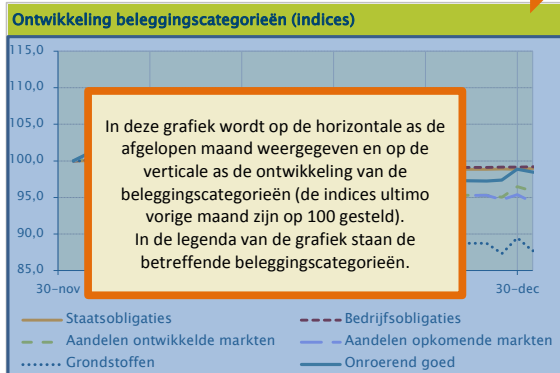
Hier wordt de dekkinggraad van vorige maand weergegeven en de wijziging t.o.v. vorige maand.

In dit blok wordt de huidige dekkinggraad o.b.v. de DNB-rente weergegeven.

	Delta	Marktw waarde
Voorziening vorige maand		€ 452.427
<i>Mutaties:</i>		
Rent		2
Uitkeringen en premies	▲	-€ 771
Overige effecten	▲	€ 0
Voorziening huidige maand	▼	€ 445.094

In dit blok wordt het verloop van de voorziening getoond.

De pijl geeft de wijziging van de voorziening weer ten opzichte van vorige maand.



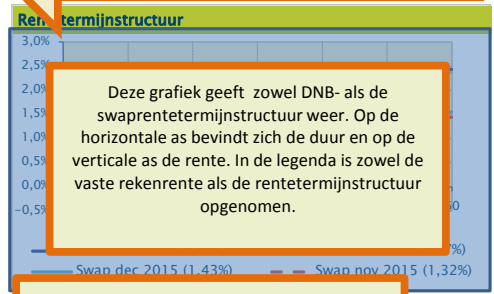
In deze grafiek wordt op de horizontale as de afgelopen maand weergegeven en op de verticale as de ontwikkeling van de beleggingscategorieën (de indices ultimo vorige maand zijn op 100 gesteld). In de legenda van de grafiek staan de betreffende beleggingscategorieën.

Vermogen -2,6%

Voorziening -1,6%

Beleidsdekkinggraad
In dit blok wordt de huidige beleidsdekkinggraad weergegeven.
Beleidsdekkinggraad december 2015

In deze grafische weergave wordt de dekkinggraad t.o.v. het minimaal vereist eigen vermogen en het strategisch vereist eigen vermogen afgezet.

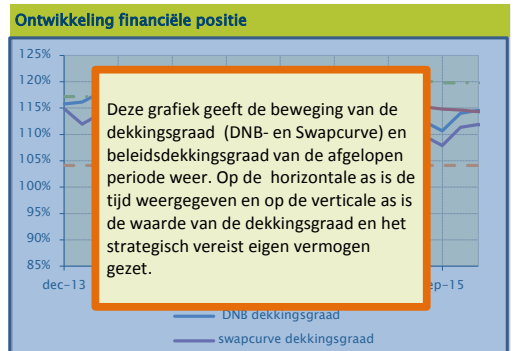


De pijlen geven met groen of rood respectievelijk een stijging of een daling weer. De 2 pijlen rechts onder (tussen DNB-rentetermijnstructuur en Impact RTS op voorziening (in duizenden)) tonen respectievelijk de duration en de rentewijziging t.o.v. vorige maand.

Ontwikkeling fonds:

Er hebben zich gedurende deze maand geen bijzonderheden bij het pensioenfonds voor gedaan.

Dit tekstblok geeft een beschrijving van de fondsspecifieke ontwikkeling in de afgelopen maand.



Duration 14,7

Impact

