

Pensioenvergelijker: vergelijk twee pensioenregelingen

Waarom uw pensioenregeling vergelijken?

Pensioenregelingen verschillen van elkaar. Met deze vergelijker krijgt u een beeld van de verschillen tussen twee pensioenregelingen. U ziet bijvoorbeeld wat u wel en wat u niet krijgt. Bekijk wat de verschillen zijn en wat dat voor u betekent. Dan kunt u er voor kiezen om zelf iets te regelen. Inzicht in de verschillen is ook één van de stappen bij de keuze over waardeoverdracht: neemt u uw pensioen mee naar uw nieuwe pensioenuitvoerder of niet?



Vergelijk uw pensioenregeling in vijf stappen












Pak laag 1 van Pensioen 1-2-3 van uw huidige pensioenregeling. En vraag uw toekomstige werkgever (of uw toekomstige pensioenfonds of verzekeraar) naar laag 1 van de nieuwe pensioenregeling. Vul stapsgewijs deze Pensioenvergelijker in. De gebruikte begrippen worden uitgelegd in laag 1.

< **Let op:** Als u werkzaam bent als zelfstandige of als directeur-grotaandeelhouder, dan kunt u in stap 1 de woorden 'bij deze werkgever' vervangen door 'in deze functie' en in stap 2 het begrip 'salaris' vervangen door 'inkomen'. >

STAP 1: Wat krijgt u wel en niet in de pensioenregelingen?

Toelichting	Naam pensioenuitvoerder, verzekeraar of werkgever	Naam pensioenuitvoerder, verzekeraar of werkgever
In deze stap vergelijkt u uw huidige en toekomstige pensioenregeling. U ziet wat u wel en niet krijgt. Krijgt u iets niet? Dan herkent u dat in laag 1 aan het kruis dat door een icoon heen is geplaatst.
 Bouwt u ouderdomspensioen op? Zo ja, wat is de pensioenleeftijd?	<input type="checkbox"/> Ja, pensioenleeftijd..... <input type="checkbox"/> Nee	<input type="checkbox"/> Ja, pensioenleeftijd..... <input type="checkbox"/> Nee
 Ontvangt uw eventuele partner een pensioenuitkering als u overlijdt?	<input type="checkbox"/> Ja <input type="checkbox"/> Ja, als ik dan nog bij deze werkgever werk. <input type="checkbox"/> Nee	<input type="checkbox"/> Ja <input type="checkbox"/> Ja, als ik dan nog bij deze werkgever werk. <input type="checkbox"/> Nee
 Ontvangen uw eventuele kinderen een pensioenuitkering als u overlijdt?	<input type="checkbox"/> Ja <input type="checkbox"/> Ja, als ik dan nog bij deze werkgever werk. <input type="checkbox"/> Nee	<input type="checkbox"/> Ja <input type="checkbox"/> Ja, als ik dan nog bij deze werkgever werk. <input type="checkbox"/> Nee
 Gaat uw pensioenopbouw door als u (gedeeltelijk) arbeidsongeschikt wordt?	<input type="checkbox"/> Ja <input type="checkbox"/> Nee	<input type="checkbox"/> Ja <input type="checkbox"/> Nee
Ontvangt u een aanvullend pensioen als u arbeidsongeschikt wordt?	<input type="checkbox"/> Ja <input type="checkbox"/> Nee	<input type="checkbox"/> Ja <input type="checkbox"/> Nee

STAP 2: Hoe bouwt u pensioen op?

Toelichting		
Er zijn verschillende soorten ouderdomspensioen. In laag 1 bij het onderdeel <i>Hoe bouwt u pensioen op?</i> kunt u zien hoe u pensioen opbouwt. U ziet dan één van de iconen hiernaast. De andere iconen ziet u dan niet. Welk icoon wordt er gebruikt?	<input type="checkbox"/>  <input type="checkbox"/> 	<input type="checkbox"/>  <input type="checkbox"/> 
Daarna volgt bij het onderdeel <i>Hoe bouwt u pensioen op?</i> meer informatie over de volgende onderdelen:	<input type="checkbox"/>  <input type="checkbox"/> 	<input type="checkbox"/>  <input type="checkbox"/> 
	<input type="checkbox"/> 	<input type="checkbox"/> 
 Hoe hoog is het drempelbedrag (de franchise)? Let op: Hoe lager het drempelbedrag hoe meer pensioen u opbouwt.	<input type="checkbox"/> Drempelbedrag €..... <input type="checkbox"/> Niet van toepassing	<input type="checkbox"/> Drempelbedrag €..... <input type="checkbox"/> Niet van toepassing
Hoeveel procent pensioen bouwt u jaarlijks op? Let op: Dit kunt u alleen invullen bij eindloon en middelloon.	<input type="checkbox"/>% <input type="checkbox"/> Niet van toepassing	<input type="checkbox"/>% <input type="checkbox"/> Niet van toepassing

Naam pensioenuitvoerder,
verzekeraar of werkgever

Naam pensioenuitvoerder,
verzekeraar of werkgever



Tot welk maximum salaris bouwt u pensioen op? Dit maximum salaris heet het maximum pensioengevend salaris. Verdient u meer dan het maximum pensioengevend salaris, dan bouwt u daarboven geen pensioen op.

- Maximum salaris
€.....
- Niet van toepassing

- Maximum salaris
€.....
- Niet van toepassing



Betaalt u zelf (een deel van) de premie voor het pensioen?
Let op: Dit staat niet in laag 1. Kijk op uw salarisstrook, of vraag aan de werkgever, of u een eigen bijdrage betaalt en hoe hoog die is.

- Ja, €.....
- Nee

- Ja, €.....
- Nee

STAP 3: Welke keuzes heeft u zelf?

Toelichting

In stap 1 heeft u gezien wat u standaard wel en niet krijgt in de pensioenregelingen. Aanvullend hierop kunt u soms een aantal dingen zelf kiezen. In deze stap bekijkt u welke keuzemogelijkheden u in beide pensioenregelingen heeft.



Kunt u ervoor kiezen om vrijwillig (aanvullend) partnerpensioen, wezenpensioen of arbeidsongeschiktheidspensioen te regelen?

- Vrijwillig
- Partnerpensioen
- Wezenpensioen
- Arbeidsongeschiktheids-
pensioen
- Niet van toepassing

- Vrijwillig
- Partnerpensioen
- Wezenpensioen
- Arbeidsongeschiktheids-
pensioen
- Niet van toepassing



Kunt u ervoor kiezen om extra ouderdomspensioen te regelen?

- Ja
- Nee

- Ja
- Nee



Als u meer verdient dan € 101.519,- per jaar, kunt u er dan voor kiezen om mee te doen aan een aparte pensioenregeling?

- Ja
- Nee

- Ja
- Nee

STAP 4: Hoe zeker is uw pensioen?

Toelichting

Hoeveel pensioen u uiteindelijk krijgt is vaak nu nog onzeker. In deze stap bekijkt u of de hoogte van uw pensioen wel of niet vaststaat, of uw pensioen meegroeit met de stijging van de prijzen of lonen en of uw pensioen mogelijk verlaagd kan worden door een te lage dekkinggraad. **Let op:** hoe lager de beleidsdekkinggraad, hoe groter de kans dat uw pensioen verlaagd wordt.



Staat de hoogte van de pensioenuitkering nu al vast?

- Ja
- Nee

- Ja
- Nee

Is de hoogte van de pensioenuitkering afhankelijk van beleggingsresultaten?

- Ja
- Nee

- Ja
- Nee



Groeit het pensioen mee, bijvoorbeeld met de prijzen of lonen (indexatie)? Zo ja, met welk percentage is dit de afgelopen jaren gebeurd?
Let op: deze vraag kunt u alleen invullen als u in stap 2 eindloon, middelloon of vast bedrag heeft ingevuld.

- Nee
- Ja, in jaar Indexatie%
- %
- %

- Nee
- Ja, in jaar Indexatie%
- %
- %



Kan het pensioen worden verlaagd door een te lage dekkinggraad? Zo ja, is het pensioen de afgelopen jaren verlaagd?
Let op: deze vraag kunt u alleen invullen als u bij stap 2 eindloon, middelloon of vast bedrag heeft ingevuld.

- Nee
- Ja, in jaar Verlaging%
- %
- %

- Nee
- Ja, in jaar Verlaging%
- %
- %

STAP 5: Bekijk hoe belangrijk de verschillen voor u zijn.

U weet nu wat de verschillen tussen beide pensioenregelingen zijn. **Bekijk hoe belangrijk deze voor u zijn. En bedenk wat de verschillen voor u betekenen.** Het kan zijn dat u zelf iets extra's wilt regelen. Wilt u meer informatie over de verschillen en wat deze voor de hoogte van uw pensioen betekenen? Neem dan contact op met uw pensioenfonds, verzekeraar of werkgever. Of met een adviseur.