

Stichting Pensioenfonds Huntsman Rozenburg

QuickScan – Maandrapportage december 2016

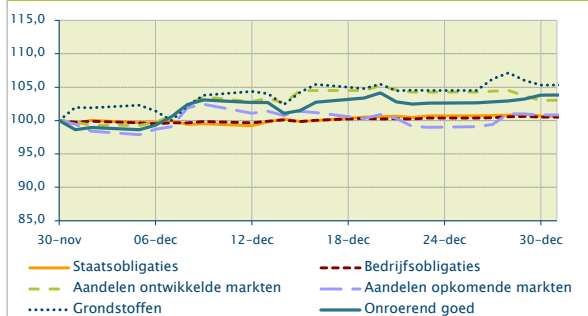


	Delta	Marktw waarde
Pensioenvermogen vorige maand		€ 534.356
<i>Mutaties:</i>		
Matching portefeuille	▲	€ 2.665
Return portefeuille	▲	€ 4.609
Uitkeringen en premies	▼	-€ 947
Overig	▲	€ 1.501
Pensioenvermogen huidige maand	▲	€ 542.184

Kapitaal risico deelnemers en Herverzekering € 2.807

Matching +1,1%
Return +1,6%

Ontwikkeling beleggingscategorieën (indices)



DG o.b.v. Swaprente	
DG vorige maand	111,0%
	▲ 1,6%

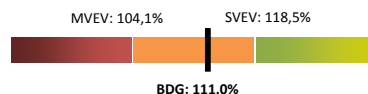
112,6%
Swap dekingsgraad december 2016

DG t.o.v. vorige maand	
DG vorige maand	114,0%
	▲ 1,7%

115,7%
Dekingsgraad december 2016

Beleidsdekingsgraad	
DG vorige maand	110,7%
	▲ 0,3%

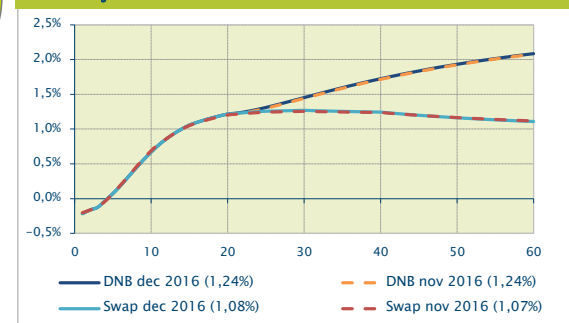
111,0%
Beleidsdekingsgraad december 2016



	Delta	Marktw waarde
Voorziening vorige maand		€ 468.218
<i>Mutaties:</i>		
Rente	▲	€ 114
Uitkeringen en premies	▼	-€ 1.007
Overige effecten	▲	€ 712
Voorziening huidige maand	▼	€ 468.037

TV risico deelnemers en Herverzekering € 2.807

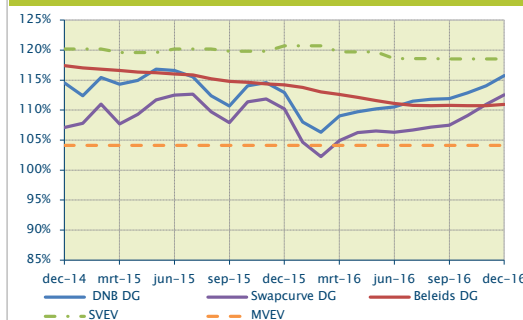
Rentetermijnstructuur



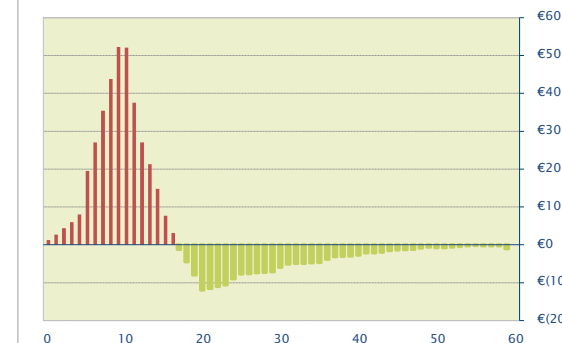
Ontwikkeling fonds:

De getoonde dekingsgraad is gebaseerd op de Prognosetafel AG2016

Ontwikkeling financiële positie



Impact RTS op voorziening (in duizenden)



Duration 15,6

DNB rente +0,00%

	Delta	Marktw waarde
Pensioenvermogen vorige maand		€ 534.356
<i>Mutaties:</i>		
Matchin		€ 2.665
Return		€ 4.609
Uitkering en premie	▲	-€ 947
Overig	▲	€ 1.501
Pensioenvermogen huidige maand	▲	€ 542.184

In dit blok wordt het verloop van het vermogen getoond.

De pijl geeft de wijziging van het vermogen weer ten opzichte van vorige maand.

Delta	Marktw waarde
	€ 534.356
	€ 542.184

DG o.b.v. Swaprente

In dit blok wordt de huidige dekingsgraad o.b.v. de swaprente weergegeven.

Swap dekingsgraad december 2016

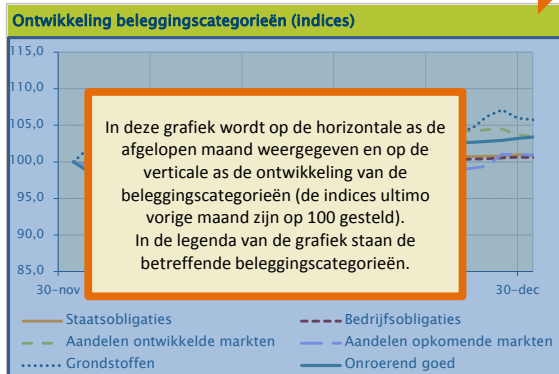
Hier wordt de dekingsgraad van vorige maand weergegeven en de wijziging t.o.v. vorige maand.

In dit blok wordt de huidige dekingsgraad o.b.v. de DNB-rente weergegeven.

	Delta	Marktw waarde
Voorziening vorige maand		€ 468.218
<i>Mutaties:</i>		
Rent		€ 4.609
Uitkeringen en premies	▲	-€ 1.007
Overige effecten	▲	€ 712
Voorziening huidige maand	▼	€ 468.037

In dit blok wordt het verloop van de voorziening getoond.

De pijl geeft de wijziging van de voorziening weer ten opzichte van vorige maand.



In deze grafiek wordt op de horizontale as de afgelopen maand weergegeven en op de verticale as de ontwikkeling van de beleggingscategorieën (de indices ultimo vorige maand zijn op 100 gesteld). In de legenda van de grafiek staan de betreffende beleggingscategorieën.

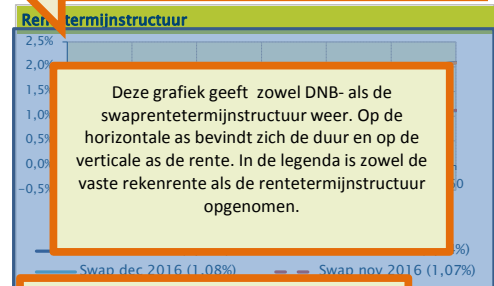
Delta	Marktw waarde
	€ 534.356
	€ 542.184

Beleidsdekingsgraad

In dit blok wordt de huidige beleidsdekingsgraad weergegeven.

Beleidsdekingsgraad december 2016

In deze grafische weergave wordt de dekingsgraad t.o.v. het minimaal vereist eigen vermogen en het strategisch vereist eigen vermogen afgezet. Het minimaal en het strategisch VEV wordt na het passeren van de Jaarwerkvergadering (dan wel het rapporteren aan de DNB in het kader van de K-staten) geactualiseerd.



De pijlen geven met groen of rood respectievelijk een stijging of een daling weer. De 2 pijlen rechts onder (tussen DNB-rentetermijnstructuur en Impact RTS op voorziening (in duizenden)) tonen respectievelijk de duration en de rentewijziging t.o.v. vorige maand.

Ontwikkeling fonds:

De getoonde dekingsgraad is gebaseerd op de Prognosetafel AG2016

Dit tekstblok geeft een beschrijving van de fondsspecifieke ontwikkeling in de afgelopen maand.

