

# Stichting Pensioenfonds Huntsman Rozenburg

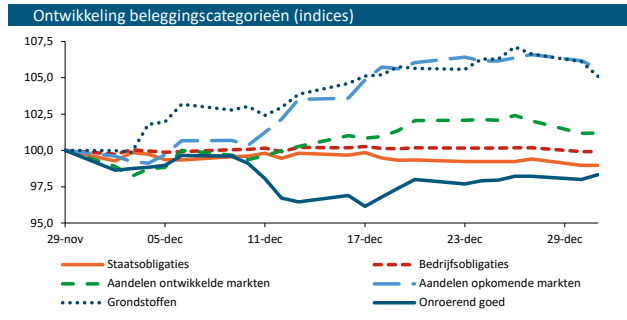
## QuickScan

### December 2019



Pensioenvermogen november 2019	€ 618.872
Matching portefeuille	-€ 8.603
Return portefeuille	€ 4.742
Uitkeringen en premies	-€ 959
Overig	€ 3.728
Pensioenvermogen december 2019	€ 617.780
Kapitaal risico deelnemers en Herverzekering	€ 0

Matching -2,7%  
Return +1,6%



### Ontwikkeling fonds

In december 2019 is de collectieve waardeoverdracht inzake de beëindiging van de bijspaarregeling in de pensioenadministratie verwerkt. In de geraamde dekkingsgraad is rekening gehouden met deze collectieve waardeoverdracht. Daarnaast is rekening gehouden met de toeslagverlening. Bovenstaande effecten zijn verwerkt in de post "overige effecten".

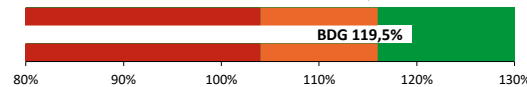
Swap DG november 2019	116,4%
Swap DG december 2019	117,0%
DNB DG november 2019	120,6%
DNB DG december 2019	120,7%
BDG november 2019	119,2%
BDG december 2019	119,5%

Vermogen -0,2%

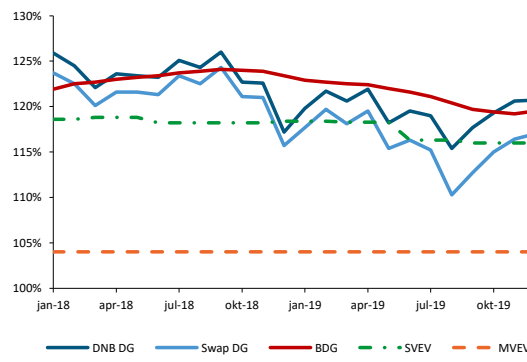
Voorziening +0,3%

MVEV 104,0% JW 2018

SVEV 116,0% Q3 2019

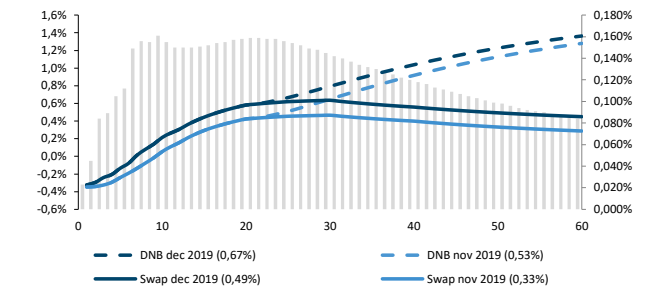


### Ontwikkeling financiële positie



Voorziening november 2019	€ 513.361
Rente	-€ 11.176
Uitkeringen en premies	-€ 865
Overige effecten	€ 11.146
Voorziening december 2019	€ 511.966
TV risico deelnemers en Herverzekering	€ 0

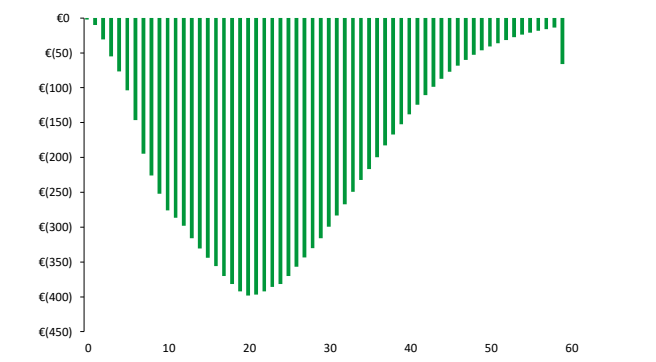
### Rentetermijnstructuur (RTS)



Duration  
16,4

IRR DNB  
+0,14%

### Impact DNB RTS op voorziening (in duizenden)



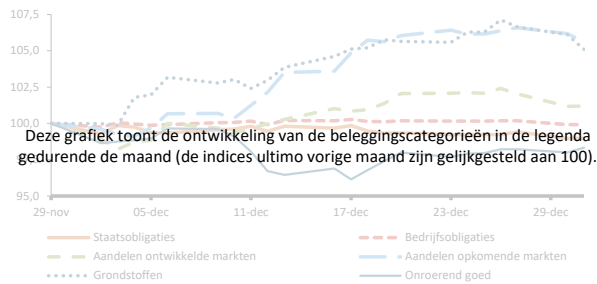
Pensioenvermogen vorige maand

In dit blok wordt het verloop van het vermogen getoond in duizenden.

Pensioenvermogen huidige maand

Kapitaal risico deelnemers en Herverzekering

Ontwikkeling beleggingscategorieën (indices)



Ontwikkeling fonds

In dit blok worden eventuele fondsspecifieke opmerkingen opgenomen.

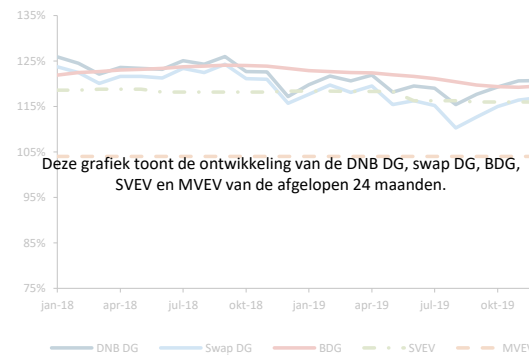
In dit blok wordt de dekkinggraad o.b.v. de swap rentetermijnstructuur (RTS) weergegeven en de wijziging t.o.v. vorige maand.

In dit blok wordt de dekkinggraad o.b.v. de DNB RTS weergegeven en de wijziging t.o.v. vorige maand.

In dit blok wordt de beleidsdekkinggraad (BDG) weergegeven en de wijziging t.o.v. vorige maand.

Deze grafiek toont de BDG in relatie tot het minimaal vereist eigen vermogen (MVEV) en het strategisch vereist eigen vermogen (SVEV).

Ontwikkeling financiële positie



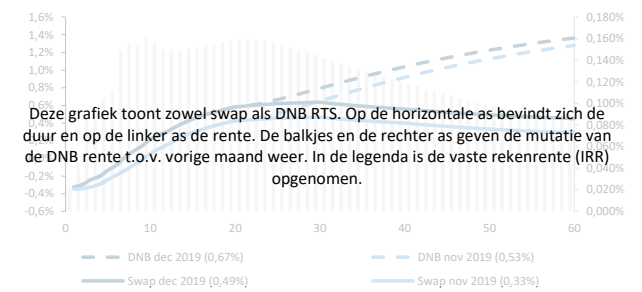
Voorziening vorige maand

In dit blok wordt het verloop van de voorziening getoond in duizenden.

Voorziening huidige maand

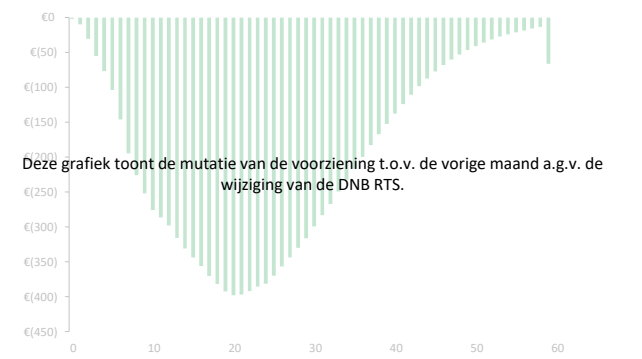
TV risico deelnemers en Herverzekering

Rentetermijnstructuur (RTS)



De pijlen geven een stijging (groen) of een daling (rood) van de duration en de IRR weer t.o.v. vorige maand.

Impact DNB RTS op voorziening (in duizenden)



Dit document is met zorg samengesteld door AZL NV.

De inhoud van dit document is gebaseerd op betrouwbaar geachte informatiebronnen. Er wordt echter geen garantie of verklaring omtrent de juistheid of volledigheid gegeven, noch uitdrukkelijk, noch stilzwijgend. De waarde van uw beleggingen kan fluctueren. In het verleden behaalde resultaten bieden geen garantie voor de toekomst.

Dit document is niet bedoeld voor distributie aan of gebruik door enig persoon of entiteit in enige jurisdictie of land waar de plaatselijk geldende wet- of regelgeving een dergelijke distributie of een dergelijk gebruik niet toestaat. Alle copyrights, octrooien en andere eigendommen in de informatie in dit document zijn het eigendom van AZL NV. Er worden geen rechten van welke aard dan ook in licentie gegeven of toegewezen of op andere wijze overgedragen aan personen die toegang hebben tot deze informatie.